Au mois de juin

Paco et Alwena ont soufflé leurs 6 bougies. Nous leur souhaitons un joyeux anniversaire !

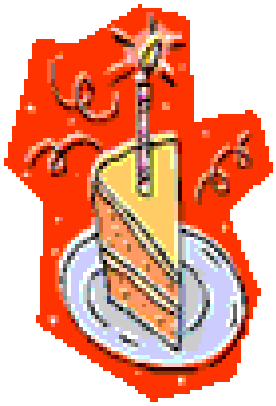

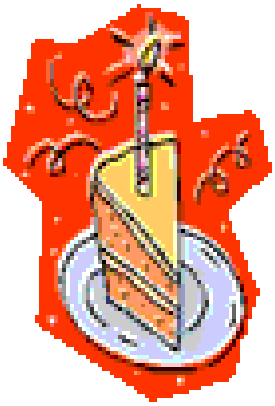

Avec un peu d'avance, nous avons également fêté les 6 ans de Fanny, Anna et Andréas. Nous souhaitons aussi un joyeux anniversaire à Louann qui aura 6 ans pendant les vacances !

FANNY

ANNA

ANDREAS

LOUANN

Initiation poney

Les élèves de MS et de GS ont participé à 5 séances de poney au centre équestre de Quéven durant le mois de juin.

Au cours de chaque séance, les élèves étaient répartis en trois groupes pour participer à trois ateliers différents :

- Atelier « appréhension du poney au sol »

Lors de chaque séance, chacun a tenu le poney par les rênes. Cela permet d'appréhender le poney autrement que le fait d'être sur son dos !

- Atelier « équitation »

Nous avons appris à :

- marcher au pas : on donne des coups de talons ;
- arrêter le poney : on se met en arrière pour tendre les rênes ;
- surmonter ses peurs en touchant la tête, les oreilles, les fesses, la queue du poney et en se retournant sur le poney ;
- à trotter : donner des coups de talons plus fort ;
- à tourner et slalomer : on écarte la rêne droite ou gauche pour tourner à droite ou à gauche.
- appréhender le poney en extérieur en allant faire une balade dans les bois, au cours de la dernière séance.

- Atelier « soins autour du poney »

- Nous avons visité le centre équestre en découvrant l'écurie, les box, la sellerie, le manège et la carrière.

- Nous avons aussi appris à connaitre l'alimentation du poney : de l'herbe, du foin, de la paille, du pain, des carottes, des céréales et des granulés.

- Nous avons réalisé la toilette du poney et participé à un concours du plus beau poney.

Voici les étapes nécessaires pour la réaliser :



Avec le cure-pied, on enlève la terre coincée sous les sabots.



Avec l'étrille, on gratte la boue sèche collée dans les poils.



Le poney est frotté avec une brosse dure, le bouchon, puis avec une brosse plus souple. Enfin, on passe le peigne dans sa crinière.

- Nous avons appris comment seller et desseller le poney :

Seller – Desseller

- Placer le tapis sur le garrot du cheval.
- Placer l'amortisseur (un tapis) sur le premier tapis.

Placer la selle

Attacher la sangle
comme une ceinture.

Pour desseller un cheval,
enlever la sangle.

- Nous avons découvert les différentes parties du corps du poney :

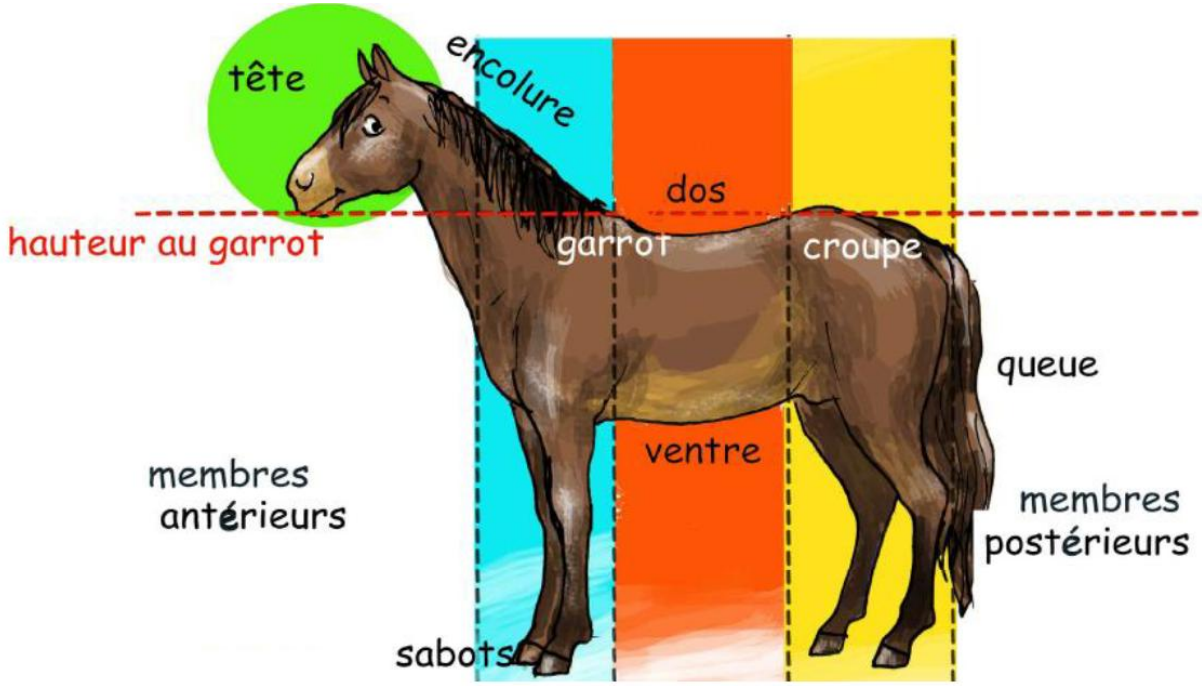

- Nous avons aussi appris le nom de certaines robes de poney. La robe désigne la ou les couleur(s) des poils et des crins du poney.

Le noir : il est tout noir

Le bai : il a les poils marron et les crins noirs.

Le gris : il est noir et blanc

L'alezan : il est tout marron.

Le pie : sa robe est composée de taches ou de plaques.

A la fin de la dernière séance, nous nous sommes tous retrouvés dans le manège du centre équestre pour prendre une photo de groupe.

Un très grand merci aux parents et même aux grands-parents qui nous ont accompagnés.

C'était super !!

L'album écho

<u>L'album écho, qu'est-ce que c'est ?</u>

Un album écho est un petit livre qui « fait écho » à une situation vécue. A partir de photos, l'enfant raconte ce qu'il a effectué lors d'évènements passés.

C'est pourquoi, chaque enfant va réaliser un album écho suite aux séances de poney suivies au centre équestre de Quéven à partir des photos prises lors des séances. Cela permettra surtout de garder un souvenir de cette formidable aventure !!

Calendrier de l'été

Pour terminer l'année, chaque enfant a réalisé un calendrier de l'été. Chacun a décoré la page de couverture de son calendrier en :

- Découpant et collant les lettres pour former le titre ;
- Décorant la page de couverture avec des dessins, des formes découpées…

Ce calendrier permet de relater tous les évènements importants qui se dérouleront durant l'été (anniversaires, fêtes religieuses, fêtes vécues en famille…).

Ce projet a pour but de permettre à votre enfant de se repérer dans le temps même pendant les vacances. Pour cela, après chaque jour passé, il est possible de colorier ou de barrer la case du jour qui vient de s'écouler.



Le mot de la fin …

L'année de GS se termine pour vos enfants. Jean-Baptiste et moi-même avons passé une excellente année aux côtés de vos enfants. Nous vous remercions pour l'intérêt que vous portez à leur travail ainsi que pour votre investissement. Je garderai un très bon souvenir de cette année passée à Pont-Scorff.

BONNES VACANCES A TOUS !!